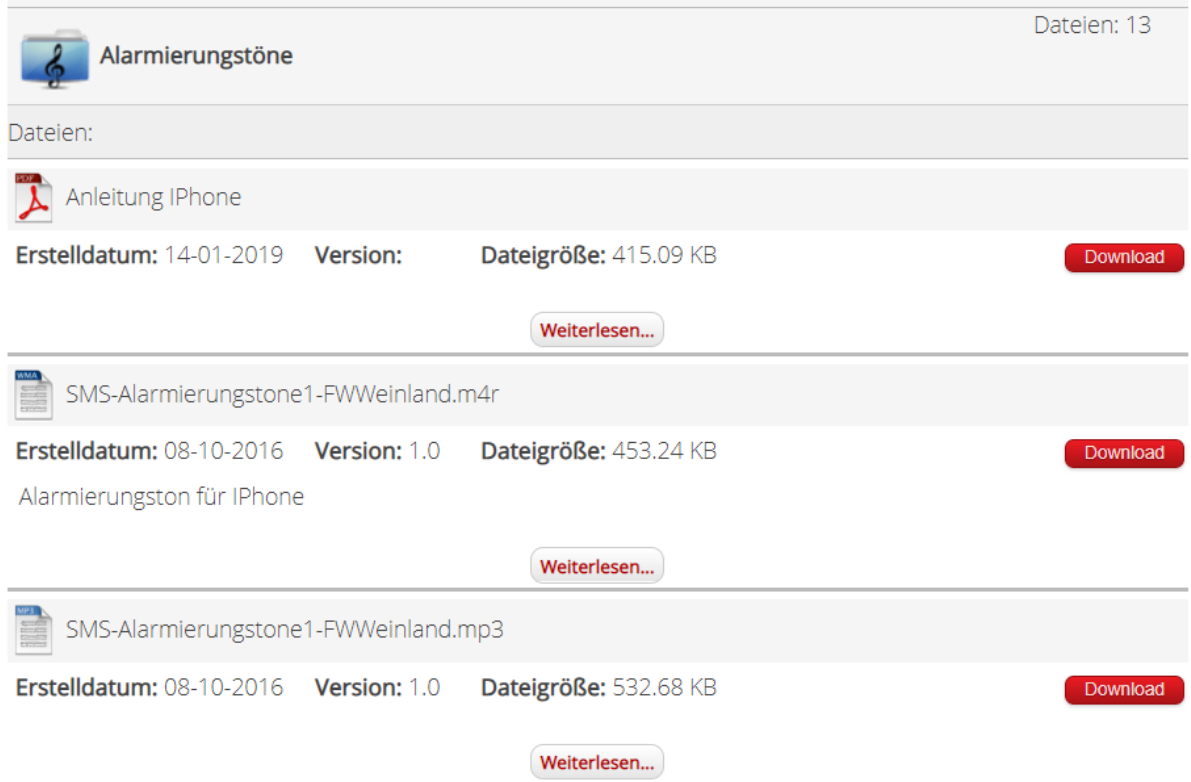


Alarmierungsapp für Android-Smartphones

1. Alarmierungstöne (Format .mp3) auf Smartphone laden. Die Töne sind im internen Bereich der Website www.feuerwehr-weinland.ch aufgeschaltet.






The screenshot shows a website interface for downloading alarm tones. At the top, there is a header with a music note icon and the text 'Alarmierungstöne' and 'Dateien: 13'. Below this, there is a list of files. The first file is 'Anleitung iPhone' (PDF), with 'Erstelldatum: 14-01-2019', 'Version:', and 'Dateigröße: 415.09 KB'. The second file is 'SMS-Alarmierungstone1-FWWeinland.m4r', with 'Erstelldatum: 08-10-2016', 'Version: 1.0', and 'Dateigröße: 453.24 KB'. The third file is 'SMS-Alarmierungstone1-FWWeinland.mp3', with 'Erstelldatum: 08-10-2016', 'Version: 1.0', and 'Dateigröße: 532.68 KB'. Each file entry includes a 'Download' button and a 'Weiterlesen...' button.

2. Über <https://app.asinfotrack.dev/> die aktuelle Datei der Alarmierungsapp herunterladen

Download

In der nachfolgenden Tabelle finden Sie alle Version der Feuerwehr-Einsatzort-App.

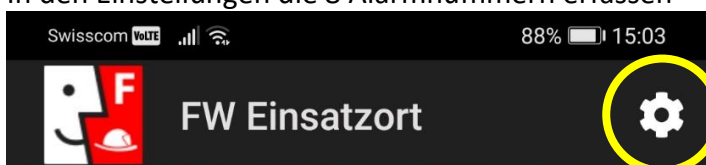
Version	Datum	Changelog	Download
3.0.10	18.10.2019	- Hinzufügen des Formats vom Kanton Basel-Land	
3.0.8	20.09.2019	- Abfrage Standortzugriff bei Benutzung der Karte	
3.0.6	25.06.2019	- Anpassung an den neuen Google-Maps Link in den Alarm-SMS. - Überarbeitung des Formats der Feuerwehr Thurgau (Vorfall-Art "Handtaster, Sprinkler"). - Neues SMS-Format für den Kanton Bern hinzugefügt.	

3. Installation der heruntergeladenen App, ist nicht im Google Play Store vorhanden



4. FW Einsatzort App öffnen

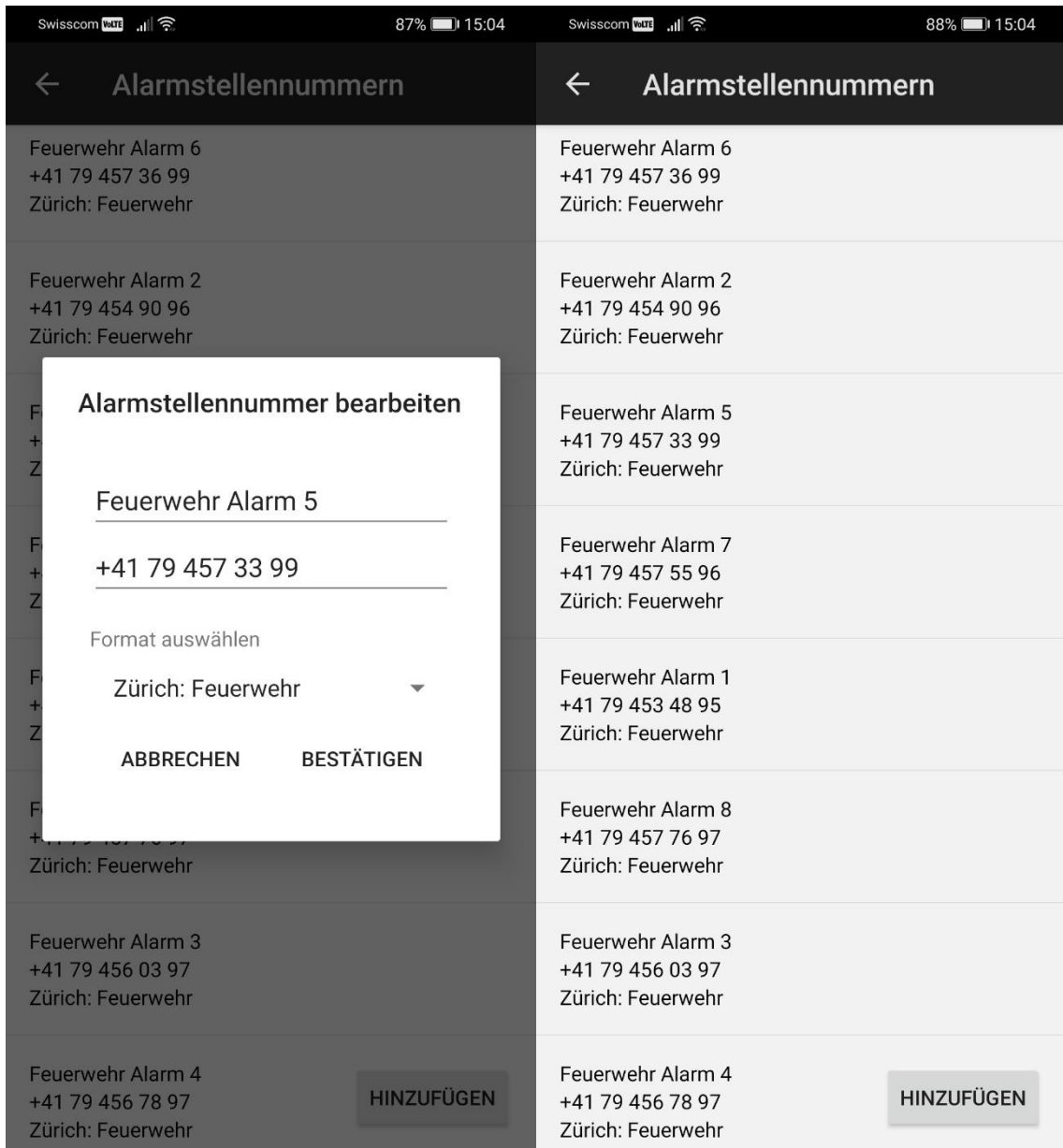
5. In den Einstellungen die 8 Alarmnummern erfassen



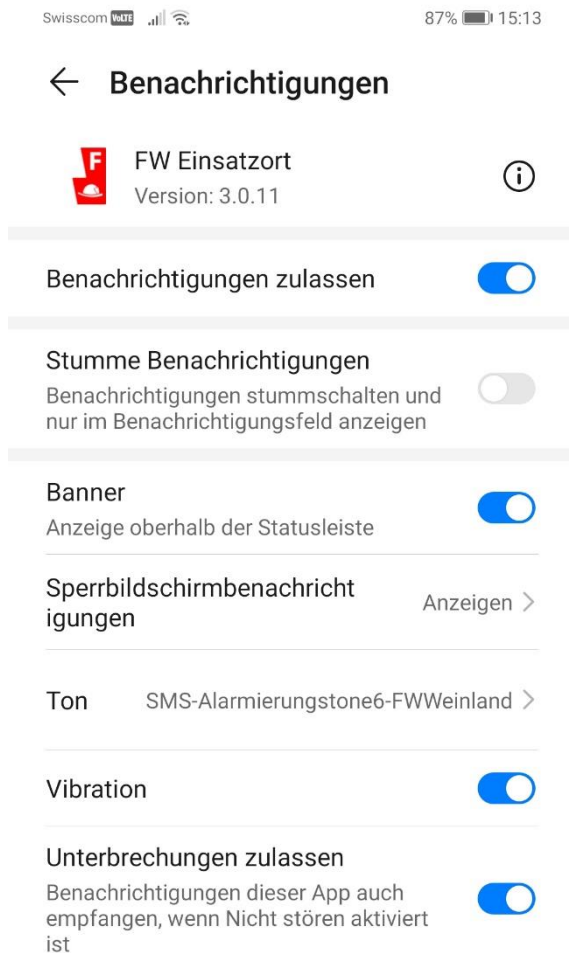
6. Alarmnummern

+41 79 453 48 95
+41 79 454 90 96
+41 79 456 03 97
+41 79 456 78 97
+41 79 457 33 99
+41 79 457 36 99
+41 79 457 55 96
+41 79 457 76 97

Format Zürich: Feuerwehr auswählen



7. Einstellung der Benachrichtigung, Zuweisung Alarmierungston



8. Es kann sinnvoll sein, die Hintergrundaktualisierung auf manuell zu stellen. So wird gewährleistet, dass das App im Hintergrund immer läuft.

